

Paro Registrado.

Noviembre 2021

FICHA TERRITORIAL: Comarca Maestrazgo

Unidad: nº personas

Fuente: Instituto Aragonés de Empleo

Por grupo de edad y sexo

	Total	Hombres	Mujeres
16-19	3	2	1
20-24	5	2	3
25-29	10	3	7
30-34	5	2	3
35-39	7	3	4
40-44	4	2	2
45-49	8	6	2
50-54	10	6	4
55-59	13	8	5
60-64	19	8	11
Total	84	42	42

Por sector de actividad económica y sexo

CNAE-2009	Total	Hombres	Mujeres
Agricultura, ganadería y pesca	7	6	1
Industria y energía	11	6	5
Construcción	12	12	0
Servicios	52	16	36
Sin empleo anterior	2	2	0
Total	84	42	42

Por sección de actividad económica y sexo

CNAE-2009	Total	Hombres	Mujeres
Agricultura, ganadería, silvicultura y pesca	7	6	1
Industria manufacturera	10	5	5
Suministro de agua, actividades de saneamiento, gestión de residuos y descontaminación	1	1	0
Construcción	12	12	0
Comercio al por mayor y al por menor; reparación de vehículos de motor y motocicletas	5	2	3
Transporte y almacenamiento	2	2	0
Hostelería	14	2	12
Información y comunicaciones	1	0	1
Actividades financieras y de seguros	2	0	2
Actividades administrativas y servicios auxiliares	1	0	1
Administración Pública y defensa; Seguridad Social obligatoria	7	2	5
Educación	7	3	4
Actividades sanitarias y de servicios sociales	6	3	3
Actividades artísticas, recreativas y de entretenimiento	5	2	3
Otros servicios	2	0	2
Sin clasificar	2	2	0
Total	84	42	42

La actividad económica indica aquélla en la que el parado realizó su último trabajo, según la Clasificación Nacional de Actividades Económicas de 2009 (CNAE-2009)

Paro Registrado.

Noviembre 2021

FICHA TERRITORIAL: **Comarca Maestrazgo**

Unidad: nº personas

Fuente: Instituto Aragonés de Empleo

Por nivel de formación y sexo

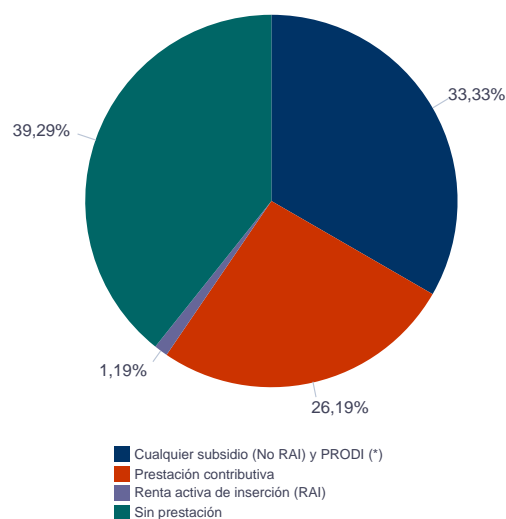
		Total	Hombres	Mujeres
Educación primaria	Educación Primaria o inferior	21	9	12
		21	9	12
Primera etapa de educación secundaria	Primera etapa de educación secundaria	40	25	15
		40	25	15
Segunda etapa de educación secundaria	Bachillerato	4	1	3
	Enseñanza media de formación profesional	5	2	3
		9	3	6
Enseñanza superior	Enseñanza superior de formación profesional	6	1	5
	Enseñanza superior universitaria	8	4	4
		14	5	9
Total		84	42	42

NOTA: La tabla de nivel de formación se basa en la Clasificación Nacional de Educación 2000 (INE). Se ha seleccionado el nivel educativo más alto adquirido por el demandante parado.

Por tipo de prestación y sexo

	Total	Hombres	Mujeres
Sin prestación	33	13	20
Prestación contributiva	22	15	7
Cualquier subsidio (No RAI) y PRODI (*)	28	14	14
Renta activa de inserción (RAI)	1	0	1
Total	84	42	42

(*) PRODI= Programa temporal de protección por desempleo e inserción, RAI = Renta activa de inserción.



Paro Registrado.

Noviembre 2021

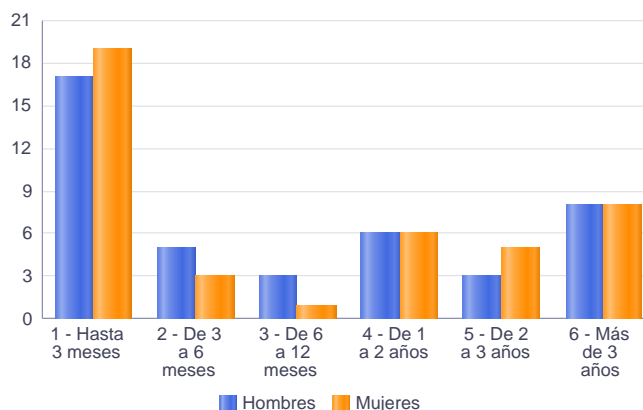
FICHA TERRITORIAL: **Comarca Maestrazgo**

Unidad: nº personas

Fuente: Instituto Aragonés de Empleo

Por tiempo en situación laboral como desempleado y sexo

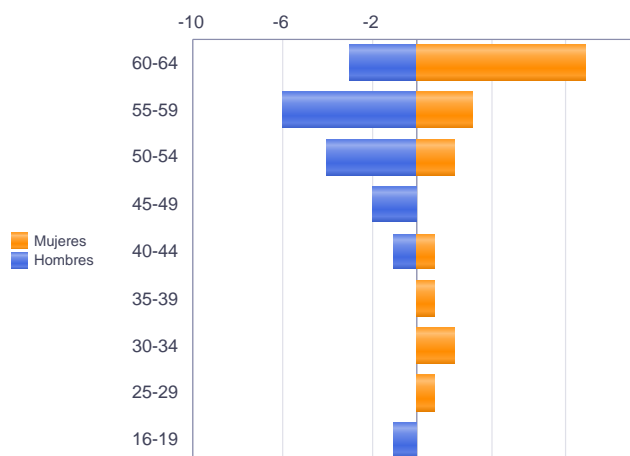
		Total	Hombres	Mujeres
Corta Duración	Hasta 3 meses	36	17	19
	De 3 a 6 meses	8	5	3
	De 6 a 12 meses	4	3	1
		48	25	23
Larga Duración	De 1 a 2 años	12	6	6
	De 2 a 3 años	8	3	5
	Más de 3 años	16	8	8
		36	17	19
Total		84	42	42



Parados de larga duración* por grupo de edad y sexo

	Total	Hombres	Mujeres
16-19	1	1	0
25-29	1	0	1
30-34	2	0	2
35-39	1	0	1
40-44	2	1	1
45-49	2	2	0
50-54	6	4	2
55-59	9	6	3
60-64	12	3	9
Total	36	17	19

* Más de 12 meses como desempleado



Piramide por valores Absolutos

Paro Registrado.

Noviembre 2021

FICHA TERRITORIAL: **Comarca Maestrazgo**

Unidad: nº personas

Fuente: Instituto Aragonés de Empleo

Por sector de actividad económica, nacionalidad y sexo

	Españoles			Extranjeros comunitarios (UE-27)			Extranjeros no comunitarios		
	Total	Hombres	Mujeres	Total	Hombres	Mujeres	Total	Hombres	Mujeres
Agricultura, ganadería y pesca	6	5	1	1	1	0	0	0	0
Construcción	9	9	0	0	0	0	3	3	0
Industria y energía	10	6	4	0	0	0	1	0	1
Servicios	44	14	30	4	2	2	4	0	4
Sin empleo anterior	2	2	0	0	0	0	0	0	0
Total	71	36	35	5	3	2	8	3	5

Ranking de ocupaciones más solicitadas por los demandantes parados, por sexo

Cod. Ocupación	Ocupación	Total	Hombres	Mujeres
96021013	Peones de la construcción de edificios	17	15	2
92101050	Personal de limpieza o limpiadores en general	16	1	15
51101026	Cocineros, en general	14	4	10
95431028	Peones forestales	14	11	3
95121019	Peones de horticultura, jardinería	14	10	4
97001104	Peones de la industria manufacturera, en general	13	8	5
51201049	Camareros, en general	12	7	5
52201079	Dependientes de comercio, en general	11	3	8
96011029	Peones de obras publicas, en general	8	8	0
95111016	Peones agrícolas, en general	8	4	4
98111024	Mozos de carga y descarga, almacén y/o mercado de abastos	7	7	0
56291025	Cuidadores de minusválidos físicos, psíquicos y sensoriales	7	1	6
71211015	Albañiles	7	7	0
84121035	Conductores de furgonetas, hasta 3,5 t.	7	7	0
91001018	Empleados de hogar	6	0	6
57101013	Asistentes domiciliarios	6	2	4
93101024	Pinches de cocina	5	1	4
92101027	Camareros de pisos (hostelería)	5	0	5
43091029	Empleados administrativos, en general	5	2	3
58251029	Guías de turismo	4	1	3
57211015	Cuidadores de guardería infantil	4	0	4
37241034	Monitores de educación y tiempo libre	4	2	2

NOTA: Cada demandante puede solicitar hasta 6 ocupaciones.